

STYLO **APO-go**[®] PEN 10 mg/ml

Solution for Injection * Solution pour Injection

Chlorhydrate d'apomorphine injection

Dépliant de
Renseignements pour
le patient

Utilisation chez les adultes



** Utilisation du terme APO-go Pen dans le texte*

Lire attentivement ce qui suit avant de commencer à prendre ce médicament car il contient des renseignements importants.

- Conserver ce dépliant. Vous pourriez en avoir besoin.
- Si vous avez des questions, demandez à votre médecin, pharmacien ou infirmière.
- Ce médicament a été prescrit pour vous seulement. Ne le donnez pas à d'autre personne. Cela pourrait leur nuire, même si leurs symptômes de maladie sont les mêmes que les vôtres.
- Si vous avez des effets secondaires, parlez-en à votre médecin, pharmacien ou infirmière. Cela inclut tous les effets secondaires non énumérés dans ce dépliant. Voir la section 4

Ce que contient ce dépliant:

1. Ce qu'est le stylo APO-go et à quoi il sert
2. Ce que vous devez savoir avant d'utiliser le stylo APO-go
3. Comment utiliser le stylo APO-go
4. Effets secondaires possibles
5. Comment entreposer le stylo APO-go
6. Contenu de la boîte et autres informations

1. Ce qu'est l'APO-go et à quoi il sert

Le stylo APO-go contient une solution d'apomorphine pour injection. Il est injecté sous la peau (par voie sous-cutanée). L'ingrédient actif du stylo d'APO-go est le chlorhydrate d'apomorphine. Il y a 10 mg d'apomorphine dans chaque millilitre de solution. Le chlorhydrate d'apomorphine appartient à un groupe de médicaments appelés agonistes de la dopamine. Le stylo APO-go est utilisé pour traiter la maladie de Parkinson. L'apomorphine aide à réduire le temps passé dans un état « off » ou immobile chez les personnes qui ont déjà été traitées pour la maladie de Parkinson avec la lévodopa et/ou d'autres agonistes de la dopamine. Votre médecin ou votre infirmière vous aidera à reconnaître les signes du moment où vous utiliserez votre médicament. Malgré le nom, l'apomorphine ne contient pas de morphine.

2. Ce que vous devez savoir avant d'utiliser le stylo APO-go

Avant d'utiliser stylo APO-go, votre médecin obtiendra un ECG (électrocardiogramme) et vous demandera une liste de tous les autres médicaments que vous prenez. Cet ECG sera répété dans les premiers jours de votre traitement et à tout moment si votre médecin pense cela nécessaire. Il ou elle vous posera également des questions sur d'autres maladies que vous pourriez avoir, en particulier en ce qui concerne votre cœur. Certaines des questions et des suivis peuvent être répétés à chaque visite médicale. Si vous ressentez des symptômes qui peuvent provenir du cœur, par exemple des palpitations, des évanouissements ou des quasi-évanouissements, vous devriez le signaler immédiatement à votre médecin. De plus, si vous ressentez de la diarrhée ou commencez un nouveau médicament, cela doit être signalé à votre médecin.

N'utilisez pas APO-go Pen si :

- vous avez moins de 18 ans
- vous avez des difficultés respiratoires
- vous souffrez de démence ou d'Alzheimer
- vous souffrez d'une maladie mentale avec des symptômes d'hallucinations, d'illusions, pensées désordonnées, perte de contact avec la réalité
- vous avez des problèmes de foie
- vous souffrez de dyskinésie sévère (mouvements involontaires) ou dystonie sévère (incapacité de bouger) malgré la prise de lévodopa
- vous êtes allergique à l'apomorphine ou à tout autre ingrédient dans ce médicament (énuméré à la section 6)
- vous ou un membre de votre famille êtes connu pour avoir une anomalie à l'électrocardiogramme (ECG) appelé «syndrome du QT long».

Mises en garde et précautions

Parlez à votre médecin, pharmacien ou infirmière avant d'utiliser le stylo APO-go si :

- vous avez des problèmes de reins
- vous avez des problèmes pulmonaires
- vous avez des problèmes cardiaques
- vous avez une pression artérielle basse ou vous vous sentez faible or étourdi lorsque vous vous tenez debout
- vous prenez des médicaments pour traiter

l'hypertension artérielle

-vous vous sentez malade ou souffrez d'être malade
-votre maladie de Parkinson cause certains problèmes mentaux tel que des hallucinations et de la confusion
-vous êtes une personne âgés ou frêle
Aviser votre médecin si vous ou votre famille/soignant remarquez que vous développez des envies ou des fringales inhabituelles pour vous et que vous ne pouvez pas résister à une impulsion, motivation ou tentation pour certaines activités qui pourraient vous blesser ou blesser les autres. Ceci s'appelle des troubles de contrôle des impulsions et peuvent inclure des comportements comme le jeu addictif, l'alimentation ou des dépenses excessives, une libido anormalement élevée ou une augmentation des pensées ou des sentiments sexuels.
Votre médecin peut avoir besoin d'ajuster ou d'arrêter votre dose.

Certains patients développent des symptômes semblables à de la dépendance conduisant à l'envie de fortes doses de stylo d'APO-go et autres médicaments utilisés dans le traitement de la maladie de Parkinson.

Si l'une des situations ci-dessus s'applique à vous, veuillez aviser votre médecin ou votre infirmière.

Enfants et adolescents

Le stylo APO-go ne devrait pas être utilisé chez les enfants et les adolescents.

Autres médicaments et le stylo APO-go

Aviser votre médecin ou pharmacien si vous prenez, avez récemment pris ou pourriez prendre tout autre médicament.

Consulter votre médecin ou pharmacien avant de prendre votre médicament si :

- vous prenez des médicaments reconnu pour affecter la façon dont votre coeur bat. Cela comprends des médicaments utilisés pour les problèmes de rythme cardiaque (tel que la quinidine et l'amiodarone), contre la dépression (y compris les antidépresseurs tricycliques tel que l'amitriptyline et l'imipramine) et contre les infections bactériennes (antibiotiques « macrolides » tels que l'érythromycine, l'azithromycine et la clarithromycine) et dompéridone.

Si vous utilisez ce médicament avec d'autres médicaments, l'effet de ces médicaments pourrait être

altéré. Ceci est particulièrement vrai pour :

- des médicaments tel que la clozapine servant au traitement des troubles mentaux
 - des médicaments pour abaisser votre tension artérielle
 - d'autres médicaments contre la maladie de Parkinson
- Votre médecin vous dira si vous devez changer la dose de votre apomorphine ou de l'un de vos autres médicaments.

Si vous prenez de la lévodopa (un autre médicament pour la maladie de Parkinson) ainsi que de l'apomorphine, votre médecin devrait vérifier votre sang régulièrement.

Stylo APO-go avec de la nourriture et des boissons

La nourriture et les boissons n'affectent pas la façon dont ce médicament fonctionnera.

Grossesse et allaitement

Le stylo APO-go ne devrait pas être utilisé pendant la grossesse sauf si cela est clairement nécessaire. Consultez votre médecin ou pharmacien avant d'utiliser le stylo APO-go si vous êtes enceinte, pensez être enceinte ou envisagez de devenir enceinte.

On ne sait pas si le stylo APO-go est transféré dans le lait maternel. Parle à votre médecin si vous allaitez ou avez l'intention d'allaiter.

Votre médecin vous indiquera si vous devriez continuer/cesser l'allaitement ou continuer/cesser de prendre ce médicament.

Demander conseil à votre médecin ou à votre pharmacien avant de prendre tout médicament.

Conduire et utiliser des machineries

Le stylo APO-go peut causer de la somnolence et un fort désir de dormir. Ne conduisez pas et n'utilisez pas d'outils ou de machineries si ce médicament vous affecte de cette façon. Ce médicament peut affecter votre capacité à conduire. Ne conduisez pas tout en prenant ce médicament jusqu'à ce que vous sachiez comment ce médicament vous affecte. Il pourrait y avoir infraction de conduite si votre capacité à conduire de façon sécuritaire est affectée.

De plus amples informations pour les patients ayant l'intention de conduire au Royaume-Uni - allez à <https://www.gov.uk/drug-driving-la>

Le stylo APO-go contient du bisulphite de sodium

Le stylo APO-go contient du bisulphite de sodium qui

peut rarement causer une réaction allergique grave avec des symptômes tels que des éruptions cutanées ou des démangeaisons de la peau, des difficultés respiratoires, de l'enflure des paupières, du visage ou des lèvres, enflure ou rougeur de la langue.

Si vous ressentez ces effets secondaires, allez immédiatement à l'hôpital au service des blessés le plus près.

Le stylo APO-go contient moins de 1 mmol (23 mg) de sodium par 10 ml c-à-d essentiellement sans sodium.

3. Comment utiliser le stylo APO-go

Avant d'utiliser le stylo APO-go, le médecin s'assurera que vous tolérez le médicament ainsi que le médicament antiémétique que vous devez utiliser en simultané.

Utilisez toujours ce médicament exactement tel qu'indiqué par votre médecin ou pharmacien. Consultez votre médecin ou pharmacien si vous avez des questions.

La Dompéridone devrait être prise au moins 2 jours avant le stylo APO-go pour éviter de vous sentir malade ou d'être malade.

Ne pas utiliser le stylo APO-go si :

- la solution est devenue verte
- la solution est trouble ou vous pouvez voir des particules à l'intérieur

Où injecter le stylo APO-go

- injecter le stylo APO-go dans la zone sous la peau (par voie sous-cutanée) tel que démontré par votre médecin ou infirmière
- **ne pas injecter le stylo APO-go dans une veine.**

Combien utiliser

La quantité de stylo APO-go que vous devriez utiliser et la fréquence d'utilisation dépendra de vos besoins personnels. Votre médecine en discutera avec vous et vous indiquera la quantité de médicament à utiliser. La quantité qui fonctionnera le mieux pour vous sera déterminée lors de votre visite à une clinique spécialisée.

- La dose quotidienne habituelle est de 3 mg à 30 mg
- Vous pourriez avoir besoin jusqu'à 100 mg par jour
- Vous aurez typiquement besoin de 1 à 10 injections par jour
- Chaque injection individuelle ne devrait pas dépasser 10 mg

STYLO APO-go® PEN 10 mg/ml

Solution for Injection

Apomorphine hydrochloride

Solution pour Injection

Chlorhydrate d'apomorphine

Mode d'emploi

1) Sélecteur de dose

7) Flèche indiquant le dosage sélectionné

8) Chiffres indiquant la dose par injection (1-10 mg)

9) Graduation (en mg) sur la cartouche indiquant la quantité totale d'apomorphine dans le stylo

4) Membrane

3) Capuchon

10) Aiguille*

6) Protège-aiguille*

2) L'unité scellée* comprend
10) une aiguille
6) un protège-aiguille
5) un cône protecteur

*L'emballage ne contient pas d'aiguille pour l'utilisation avec votre stylo. Utiliser des aiguilles à stylo d'au plus 12.7 mm (1/2") de longueur et pas plus fin que 30G. Les aiguilles recommandées pour les stylos d'insuline sont compatibles avec le stylo APO-go.


Avant de commencer à utiliser APO-go, étudiez le diagramme ci-haut et votre stylo afin de vous familiariser avec le médicament.

Comment utiliser votre stylo APO-go Lire ces instructions avec attention

IMPORTANT: Ne pas tirer sur la molette rouge (voir 1) avant d'avoir réglé le dosage (voir "Sélection du bon dosage")

Fixation de l'aiguille

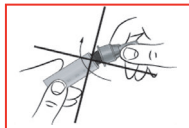
- (a) Avant d'utiliser APO-go Stylo, vous aurez besoin de lingettes chirurgicales et d'une aiguille dans son cône protecteur (voir 2).
- (b) Sortez le stylo de sa boîte et retirez le manchon externe (voir 3).



- (c) Essayez la membrane du stylo (voir 4) avec une lingette chirurgicale.



- (d) Décollez le papier du cône de l'aiguille (voir 2).



- (e) Il est important d'aligner en ligne droite l'aiguille au stylo, tel qu'indiqué ci-dessus. Ceci permettra d'attacher l'aiguille solidement. Si l'aiguille est présentée avec un angle, elle peut provoquer des fuites du Stylo.

- (f) Vissez le cône (voir 2) dans le sens des aiguilles d'une montre sur la membrane jusqu'à ce qu'il soit serré. Cela fixe solidement l'aiguille.

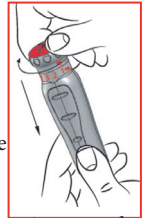


- (g) Retirez le cône protecteur (voir 5), mais ne le jetez pas. Ne retirez pas le protecteur d'aiguille (voir 6) à cette étape.

- (h) Remplacez le capuchon du stylo (voir 3).

Sélection du bon dosage

- (i) Appuyez sur la molette de dosage rouge (voir 1) et, tout en maintenant enfoncée, tournez la molette dans le sens des aiguilles d'une montre jusqu'à ce que la flèche pointe vers la dose choisie par votre médecin (voir 7 et 8). Relâchez la pression sur la molette rouge. La dose est maintenant réglée et vous n'avez pas besoin de la réinitialiser pour les injections suivantes.

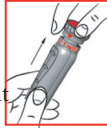


Important: Si vous dépassez votre dose prescrite en tournant la molette, continuez simplement à appuyer et à tourner dans la même direction jusqu'à ce que la flèche pointe vers la dose choisie par votre médecin. *Ne tirez jamais la molette de dosage rouge en la tournant en même temps.*

Si votre dose est de 1 mg, commencez par vider une dose de 1 mg sur un mouchoir de papier et jetez-la. Cette phase s'appelle "l'amorçage" et elle est importante car elle garantit que vous obtenez une dose complète la première fois que vous allez utiliser votre stylo. Ensuite, réglez la dose que vous devez injecter et injectez-la de la manière habituelle (voir "Injection"). Si la première dose requise est supérieure à 1 mg, vous n'avez pas besoin d'amorcer le stylo.

L'injection

- (j) Une fois que vous avez réglé la dose, tirez doucement sur la molette de dosage rouge jusqu'à ce qu'elle soit complètement sortie. Vérifiez l'échelle rouge sur le piston (voir 9) et injectez uniquement si la ligne qui est visible correspond à la dose prévue.



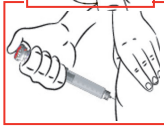
- (k) À l'aide d'une lingette chirurgicale, nettoyez la zone de l'épiderme où vous prévoyez injecter le médicament et autour.

- (l) Retirez le capuchon du stylo (voir 3)



- (m) Retirez le protecteur d'aiguille (voir 6).

- (n) Insérez l'aiguille (voir 10) dans la peau comme montré par votre médecin.




- (o) Pour injecter, appuyez sur la molette de dosage rouge (voir 1) aussi profondément que possible, en utilisant de préférence votre pouce. Une fois que la molette de dosage rouge est complètement enfoncée, comptez jusqu'à trois avant de retirer l'aiguille.

- (p) Remettez le cône protecteur (voir 5) sur l'aiguille que vous venez d'utiliser et enfoncez-le doucement en place. Une fois sécurisée, tournez l'aiguille dans le sens inverse des aiguilles d'un montre pour la dévisser. Gardez l'aiguille dans son cône protecteur et jetez-la dans un endroit sûr, tel qu'un bac pour objets tranchants ou un pot de café vide.



Préparation pour la prochaine injection

- (q) Retirez le capuchon du stylo et vérifiez s'il reste suffisamment d'apomorphine dans la cartouche pour votre prochaine injection. Si c'est le cas, mettez une nouvelle aiguille en place en suivant la méthode décrite auparavant.
- (r) S'il ne reste pas suffisamment d'apomorphine pour une autre injection, préparez un autre stylo.
- (s) Enfin, remplacez le capuchon de votre stylo.



Si vous utilisez plus du stylo d'APO-go que vous devriez

- Avertissez votre médecin ou contactez l'urgence de l'hôpital le plus près immédiatement
- Vous pouvez ressentir une fréquence cardiaque ralentie, une maladie excessive, une somnolence excessive et/ou de la difficulté à respirer. Vous pouvez également vous sentir faible ou étourdi, en particulier lorsque vous vous levez l'hypotension artérielle. S'allonger et lever les pieds vous aidera à vous sentir mieux.

Si vous avez oublié d'utiliser le stylo APO-go

Prenez-le lorsque vous en avez besoin. Ne prenez pas une double dose pour compenser une dose oubliée.

Si vous arrêtez d'utiliser le stylo APO-go

N'arrêtez pas d'utiliser le stylo APO-go sans en parler avec votre médecin. Si vous avez d'autres questions sur l'utilisation de ce médicament, demandez à votre médecin, pharmacien ou infirmière.

4. Effets secondaires possibles

Comme tous les médicaments, ce médicament peut causer des effets secondaires, bien que tout le monde ne ressent pas.

Si vous avez une réaction allergique, arrêtez de prendre le stylo APO-go et contactez immédiatement un médecin ou le service d'urgence de l'hôpital le plus près. Les signes d'une réaction allergique peuvent inclure :

- éruptions cutanées
- difficultés respiratoires
- enflure du visage, des lèvres, de la gorge ou de la langue, ou de la langue. Le stylo APO-go peut parfois causer les effets suivants:

Très commun: peut affecter plus de 1 personne sur 10

- bosses sous la peau au site d'injection qui sont douloureux, gênants et peuvent être rouges et présentées des démangeaisons. Afin d'éviter les bosses, il est conseillé de changer de site d'injection à chaque insertion de l'aiguille.
- hallucination (voir, entendre ou sentir des choses qui n'y sont pas).

Commun: peut affecter jusqu'à 1 personne sur 10

- se sentir malade ou être malade, surtout lorsque le stylo APO-go est commencé. Si vous prenez de la dompéridone et que vous vous sentez toujours malade, ou si vous ne prenez pas de dompéridone et vous sentez malade, avisez votre médecin ou infirmière aussitôt que possible.
- fse sentir fatigué ou extrêmement somnolent
- confusion ou hallucinations
- babillement
- ne sentir étourdi y compris en se levant

Non commun: peut affecter jusqu'à 1 personne sur 100

- augmentation des mouvements involontaires ou augmentation des tremblements pendant les périodes 'on'
- anémie hémolytique, une dégradation anormale des globules rouges dans les vaisseaux sanguins ou ailleurs dans le corps. Ceci est un effet secondaire peu commun qui peut se produire chez les patients prenant également de la lévodopa.
- s'endormir soudainement
- éruptions cutanées
- difficultés respiratoires
- ulcération au point d'injection

- réduction des globules rouges qui peut rendre la peau jaune pâle et causer de la faiblesse ou de l'essoufflement.
- réduction des plaquettes sanguines, ce qui augmente le risque de saignement ou d'ecchymoses.

Rare: peut affecter jusqu'à 1 personne sur 1 000

- une réaction allergique
- éosinophilie, une quantité anormalement élevée de globules blancs dans le sang ou dans les tissus du corps.

Inconnu: la fréquence ne peut pas être estimée basée sur les données disponibles

- enflure des jambes, des pieds ou des doigts
- incapacité à résister aux impulsions, à la morivation ou tentation d'effectuer une action qui pourrait être nuisible pour vous ou les autres, qui peut inclure:
 - fortes impulsions à jouer excessivement malgré de graves conséquences personnelles ou familiales
 - altération ou augmentation de l'intérêt sexuel et comportements préoccupants pour vous et les autres, par exemple, une pulsion sexuelle accrues
 - achats ou dépenses excessives incontrôlables
 - frénésie alimentaire (manger de grandes quantités de nourriture dans un court laps de temps) ou manger de façon compulsive (manger plus de nourriture que la normale et plus que ce qui est nécessaire pour satisfaire votre faim).
- évanouissement
- agression, agitation
- maux de tête.

Aviser votre médecin si vous ressentez l'un de ces comportements; il ou elle discutera les façons de gérer ou de réduire les symptômes.

Déclaration des effets secondaires

Si vous avez des effets secondaires, parlez-en à votre médecin pharmacien ou infirmière. Ceci inclut tous les effets secondaires possibles non-énumérés dans ce dépliant. Vous pouvez aussi signaler les effets secondaires directement à:

United Kingdom
Yellow Card Scheme

7 Website: www.mhra.gov.uk/yellowcard

Ireland

HPRA Pharmacovigilance, Earlsfort Terrace

IRL - Dublin 2

Tel: +353 1 6764971, Fax +353 1 6762517

Site internet: www.hpra.ie

Courriel: medsafety@hpra.ie

Malta

Rapports ADR

Site internet: www.medicinesauthority.gov.mt/adrportal

En signalant les effets secondaires, vous pouvez aider à fournir plus d'informations sur l'innocuité de ce médicament.

Comment entreposer le stylo APO-go

Garder ce médicament hors de la vue et de la portée des enfants.

N'utilisez pas ce médicament après la date de péremption indiquée sur l'étiquette et sur la boîte. La date d'expiration fait référence au dernier jour de ce mois.

N'entreposez pas au-dessus de 25°C. Conserver le contenant dans la boîte externe pour protéger de la lumière. Conserver dans les mêmes conditions après l'ouverture et entre les injections. N'utilisez pas ce médicament si la solution est devenue verte. La solution ne doit être utilisée que si elle est claire et incolore et exempte de particules visibles. Lorsque vous commencez à utiliser un nouveau stylo APO-go, il peut être utilisé jusqu'à 48 heures. Ne réutilisez pas votre stylo APO-go après ce temps. Utilisez un nouveau stylo.

Pour vous débarrasser de vos stylos en toute sécurité, retirez toujours l'aiguille du stylo avant de la jeter dans un contenant à objets tranchants ou un récipient approprié tel qu'un pot à café vide.

Lorsque votre bac ou contenant à objets tranchants est plein, veuillez le donner à votre médecin ou pharmacien pour élimination en toute sécurité. Si le stylo est complètement vide, vous pouvez en disposer dans vos déchets ménagers.

Ne jetez aucun médicament dans les eaux usées ou les déchets ménagers. Demandez à votre pharmacien la façon de jeter les médicaments que vous n'utilisez plus. Ces mesures contribueront à protéger l'environnement.

6. Contenu de la boîte et autres informations

- La substance active est le chlorhydrate d'apomorphine. Chaque millilitre du stylo d'APO-go contient 10 mg de chlorhydrate d'apomorphine. Chaque stylo d'APO-go contient 3 ml de solution injectable.
- Les autres ingrédients sont:
 - bisulfite de sodium (E222)
 - acide chlorhydrique (37%)
 - eau pour injection

Se référer à la 'Section 2: Le stylo APO-go contient du bisulfite de sodium' en référence au bisulfite de sodium.

À quoi ressemble le stylo APO-go et contenu de la boîte

Le stylo APO-go est système d'injection multidose jetable avec une cartouche en verre transparente contenant la solution d'apomorphine pour injection. La solution est claire, pratiquement incolore, inodore et exempte de particules visibles.

Contenu de la boîte

Les boîtes contiennent 1, 5 ou 10 stylos dans un moule de plastique dans une boîte de carton.

Le stylo APO-go est disponible dans des boîtes contenant 1, 5 ou 10 stylos et en multipacks contenant 5 boîtes, chacun contenant 5 stylos.

Tous les formats d'emballage peuvent ne pas être commercialisés.

Autorisation de mise en marché et manufacturier

Autorisation de mise en marché pour le Royaume-Uni

Britannia Pharmaceuticals Ltd.

200 Longwater Avenue, Green Park, Reading Berkshire RG2 6GP, UK

Tel: +44 1189 209500

Email: bplwebmaster@britannia-pharm.com

Autorisation de mise en marché pour l'Irlande et Malte

STADA Arzneimittel AG

Stadastraße 2-18, 61118 Bad Vilbel, Germany

Manufacturier
Laboratoire Aguettant
1 Rue Alexander Fleming
Lyon, 69007 France

DDistributeur au Royaume-Uni
Britannia Pharmaceuticals Ltd.
200 Longwater Avenue, Green Park, Reading
Berkshire RG2 6GP, UK

Distributeur en Irlande
Clonmel Healthcare Ltd., Waterford Road
Clonmel, County Tipperary, Ireland

Ce médicament est autorisé dans les pays membres des états de l'EEE et du Royaume-Uni (Irlande du Nord) sous les marques suivantes

Australie, Allemagne	APO-go PEN 10 mg/ml Injektionslösung
Belgique:	APO-GO®-PEN 10 mg/ml oplossing voor injectie
Bulgarie:	АПО-го® ПИСАЛКА 10 mg/ml Инжекционен разтвор
Chypre:	APO-go Συσκευή τύπου πένας 10 mg/ml Ενέσιμο Διάλυμα
République Chèque:	BRITAJECT PEN
Denmarque	APO-go PEN 10 mg/ml injektionsvæske, opløsning
Estonie:	APO-go, 10 mg/ml süstelahus pen-süstlis
Finlande:	Apogo PEN 10 mg/ml injektioneste, liuos
Grèce:	APO-go Συσκευή τύπου πένας 10 mg/ml Ενέσιμο Διάλυμα
Irlande, Malte, URoyaume-Uni (Irlande du Nord):	APO-go Pen 10 mg/ml Solution for Injection

Lettonie:	APO-go PEN 10 mg/ml šķidums injekcijām
Lithuanie:	Britaject 10 mg/ml injekcinis tirpalas
Luxembourg:	APO-go® PEN 10 mg/ml Solution Injectable
Pays-Bas:	APO-go PEN, oplossing voor injectie 10 mg/ml
Norvège:	Britaject 10 mg/ml injeksjonsvæske, oppløsning i ferdigfylt penn
Portugal:	Apo-go Pen 10 mg/ml Solução injetável
Roumanie:	APO-go 10 mg/ml soluție injectabilă în pen multidoză
Slovénie:	APO-go 10 mg/ml raztopina za injiciranje v peresniku
Espagne	APO-go PEN 10 mg/ml Solución inyectable
Suisse:	APO-go PEN 10 mg/ml injektionsvätska, lösning

Ce dépliant a été révisé en 02/2022

Si ce dépliant est difficile à voir ou à lire et que vous aimeriez l'avoir en un format différent. SVP contacter Britannia Pharmaceutical Ltd.

Stylo

APO-gj[®] PEN 10 mg/ml

Solution for Injection

Apomorphine hydrochloride

Solution pour Injection

Chlorhydrate d'apomorphine

106628

9243356 2205